

SERIE COMPACT



TAFE 6020M
TAFE 6028M
TAFE 6028H



TAFE ERLEBEN

Die TAFE Compact Serie bietet erstklassige Eigenschaften, die Sie begeistern werden.

Neben ihrer herausragenden Funktionalität bestechen diese Traktoren durch ihre erstklassige Verarbeitung, ihr attraktives Preis-Leistungs-Verhältnis und ihrer hohen Universalität. TAFE Compact Traktoren sind der ideale Begleiter für sämtliche Arbeiten rund um Haus und Hof.



@tafetractorsgermany



@TAFETractorsGermany



@TAFETractorsGermany



TAFE.DE

TAFE 6028M

TAFE 6028M

Vorteile die für sich sprechen

Der vielseitig einsetzbare TAFE 6028M sticht aus seiner Klasse mit technischen Highlights und robuster Konstruktion hervor, die Langlebigkeit und Zuverlässigkeit garantiert. Die kompakte Bauweise, kombiniert mit guten Leistungsdaten, macht ihn zum Allrounder für eine Vielzahl von Aufgaben – ideal für den Einsatz sowohl im privaten als auch im gewerblichen Bereich.



- ✔ **24,5 PS und 1318 ccm** leistungsstarker Motor von **Mitsubishi**

✔ **25 km/h** Höchstgeschwindigkeit

✔ **739 KG Hubkraft** am Heckkraftheber
- ✔ **26 l/min** Arbeitshydraulik


✔ **1095 KG** Leergewicht

✔ **Inklusive** Ackerschiene und Frontgewicht

Herausragende

Merkmale

Motor	Leistung	24,5 PS (18 kw)
	Hubraum	1319 ccm
Getriebe	Höchstgeschwindigkeit	25 km/h
	Gänge	9 vorwärts und 3 rückwärts
Hydrauliksystem	Hubkraft Heckkraftheber	739 kg
	Hydraulikleistung	26 l/min
Zapfwelle	Heckzapfwelle	540 / 540E (750) u/min
Gewicht	Leergewicht	1095 kg
Andere Features	Tankinhalt	23 l
	Frontgewicht	1 x 40 kg
	zusätzliche Serienausstattung	Anhängerzugpendel, Rundumleuchte, Ackerschiene, Bordwerkzeug-Set, Ackerbereifung



TAFE 6028H

Komfort trifft Leistung

Der TAFE 6028H kombiniert die kompakte Bauweise und Robustheit der Compact-Serie mit den Vorteilen eines Hydrostat-Getriebes. Die stufenlose Steuerung sorgt für maximalen Fahrkomfort und präzise Manövrierbarkeit – ideal für enge Arbeitsbereiche oder häufige Richtungswechsel. Trotz seiner wendigen Konstruktion bietet der 6028H die bewährte Ausstattung und Leistungsfähigkeit der Serie, perfekt für private und gewerbliche Einsätze.



- ✔

24,5 PS und 1318 ccm leistungsstarker Motor von **Mitsubishi**
- ✔

Hydrostat 3-Stufen mit Doppelpedal
- ✔

739 KG Hubkraft am Heckkraftheber
- ✔

26 l/min Arbeitshydraulik
- ✔


2000 u/min Mittelzapfwelle
- ✔

Inklusive Ackerschiene und Frontgewicht

Herausragende

Merkmale

Motor	Leistung	24,5 PS (18 kw)
	Hubraum	1319 ccm
Getriebe	Typ	Hydrostat
	Stufen	3 Stufen, Doppelpedal
Hydrauliksystem	Hubkraft Heckkraftheber	739 kg
	Hydraulikleistung	26 l/min
Zapfwelle	Mittelzapfwelle	2000 u/min
	Heckzapfwelle	540 u/min
Gewicht	Leergewicht	1100 kg
Andere Features	Frontgewicht	1 x 40 kg
	zusätzliche Serienausstattung	Anhängerzugpendel, Rundumleuchte, Ackerschiene, Bordwerkzeug-Set, Ackerbereifung



TAFE 6020M

Wendigkeit ohne Kompromisse

Der TAFE 6020M punktet mit seiner kompakten Bauweise, die ihm besondere Wendigkeit verleiht. Diese Eigenschaft, kombiniert mit seiner leistungsstarken, wartungsarmen Konstruktion, macht ihn zur idealen, einstiegsgfreundlichen Wahl in der Compact-Serie. Robust und stets einsatzbereit, ist der TAFE 6020M perfekt für schnelle und leichte Aufgaben auf Straße und Feld.



- ✓ 19 PS und 953 ccm leistungsstarker Motor von Mitsubishi

✓ 25 km/h Höchstgeschwindigkeit

✓ 739 KG Hubkraft am Heckkraftheber
- ✓ Kurzer Radstand, geringer Wenderadius


✓ 990 KG Leergewicht

✓ Inklusive Ackerschiene

Herausragende

Merkmale

Motor	Leistung	19 PS (14 kw)
	Hubraum	953 ccm
Getriebe	Höchstgeschwindigkeit	25 km/h
	Gänge	9 vorwärts und 3 rückwärts
Hydrauliksystem	Hubkraft Heckkraftheber	739 kg
	Hydraulikleistung	15 l/min
Zapfwelle	Heckzapfwelle	540 / 540E (750) u/min
Gewicht	Leergewicht	990 kg
Andere Features	Tankinhalt	23 l
	zusätzliche Serienausstattung	Anhängerzugpendel, Rundumleuchte, Ackerschiene, Bordwerkzeug-Set, Ackerbereifung





Frontlader TFL-28

(6028M & 6028H)

- > **Hubvermögen** max. Hubhöhe: 552 kg
- > **OPG**-Schutzvorrichtung
- > **Schnell- An- und Abbausystem**
- > mechanische **Parallelführung**
- > **Euro** Aufnahme
- > inkl. **Schaufel** (1420 mm)

Optional:

- > **3. Steuerkreis**



Frontlader TL 20S


(6020M)

- > **Hubvermögen** max. Hubhöhe: 497 kg
- > **OPG**-Schutzvorrichtung
- > **Schnell- An- und Abbausystem**
- > mechanische **Parallelführung**
- > **Euro** Aufnahme
- > **Kurzarm**-Variante
- > inkl. **Schaufel** (1220 mm)



VIELSEITIGER

EINSATZ



Frontkraftheber

(6028M & 6028H)

- > **Hubkraft** am Kuppelpunkt: 816 kgf (8 kN)
- > **Kat Kommunal** mit Kuppeldreieck
- > zwei **Hydraulikanschlüsse**
- > **Schwimmstellung** in den Hubzylindern

Frontzapfwelle

(6028M & 6028H)


- > **Drehzahl:** 1000 u/min
- > **Rechtsdrehend** (Fahrtrichtung)





Vollkabine (6028M & 6028H)

- > inklusive **Heizung**
- > schallreduziert mit durch **Lärmschutzpaket**
- > heller **Arbeitsscheinwerfer** am Heck
- > praktische **aufstellbare Front- und Heckscheibe**
- > **Rundumleuchte**



Anhängierzugvorrichtung (6028M & 6028H)

- > **Zugmaul** mit Einhandstecker und/oder
- > **Kugelbolzen** PKW-50 (ohne StVZO Zulassung)

Optional:

- > **Lagerbock** ausrüstbar mit
 - > **Zugmaul** mit Einhandstecker und/oder
 - > **Kugelkupplung** PKW-50



Schneeschild

(Benötigt Frontkraftheber)

- > **Arbeitsbreite:** 1400 mm
- > hydraulische **Seitenverstellung**

Tellerstreuer

- > **Fassungsvermögen:** 200 Liter
- > hydraulische **Streuengen-Regulierung**

Bereifungsoptionen

① Ackerstollenbereifung Diagonal (standard)

Außenbreite: 110 cm
vorne: 180/85D12
hinten: 8.3-20

② Ackerstollenbereifung Radial

Außenbreite: 124 cm
vorne: 23x10.50-12
hinten: 280/70 R20

③ Industriebereifung

Außenbreite: 129 cm
vorne: 23x8.50-12
hinten: 10.5/80-18

④ Rasenbereifung

Außenbreite: 139 cm
vorne: 23x8.50-12
hinten: 33x15.50-16.5

⑤ Kommunalbereifung

Außenbreite: 132 cm
vorne: 215/65 R14
hinten: 300/70 R20





Compact Series

#daten

Technische Daten

			6028M	6028H	6020M
Abmessungen	Länge	mm	3135		2895
	Breite*	mm	1100		
	Höhe*	mm	2310		
	Radstand	mm	1550		1490
	Bodenfreiheit*	mm	260		
	Leergewicht	kg	1095	1100	990
	Wenderadius*	mm	2440		2340
Spurweite	vorne*	mm	928		
	hinten*	mm	888		
max. Achslast	vorne	kg	600		
	hinten	kg	1000		
zul. Gesamtgewicht		kg	1600		
Anhängelast	ungebremst	kg	950	320	
	gebremst	kg	2500		
Motor	Hersteller		Mitsubishi		
	Typ		Wassergekühlter 3-Zylinder 4-Takt Diesel		
	Modelreihe		MVS3L2		MVL3E
	Einspritzung		indirekt		
	Leistung	PS (kW)	24,5 (18)		19 (14)
	Zylinderanzahl		3		
	Drehzahl	U/min	2600		2400
	Hubraum	ccm	1319		953
	Luftfilter		Trockenluftfilter mit Verstopfungsanzeige		
	Batterie	Volt	12		
Getriebe	Typ		Schaltgetriebe	Hydrostat	Schaltgetriebe
	Stufen / Gänge		9F + 3R	3 Stufen	9F + 3R
	Höchstgeschwindigkeit*	km/h	25	19	25
Kupplung			Einscheiben Trockenkupplung 200mm		
Lenkung			Hydraulisch		
Tankinhalt		Liter	23		
Hydrauliksystem	Pumpe		2 Zahnradpumpen		Zahnradpumpe
	- Arbeitshydraulik	l/min	26		15
	- Servo	l/min	16		-
	Dreipunktaufhängung		Kategorie 1		
	max. Hubkraft am Kuppelpunkt, Ackerschiene	kg	739		
	Regelung		Position + Zugwiderstand		
	Zusatzsteuergerät		1x Doppelwirkend		
Zapfwelle	Zuschaltung		mechanisch		
	mitte	U/min	-	2000	-
	hinten	U/min	540 / 540E (750)	540	540 / 540E (750)
Angetriebene Räder			4 (2 und 2 zuschaltbar)		
Standard Bereifung	Typ		Ackerbereifung Diagonal		
	vorne		180/85D12		
	hinten		8.3x20		
Serienausstattung	Frontgewicht 40kg, Ackerschiene, Arbeitsscheinwerfer am Heck, Bordwerkzeug-Set, zuschaltbarer Allradantrieb, hydraulische Lenkung, klappbarer Überrollbügel, Anhängerzugpendel, Differentialsperre hinten, Sicherheitsgurt, verstellbarer Fahrersitz, Fahrzeugausstattung nach StVZO				

* Abmessungen teilweise abhängig von Bereifung

Wendig.
Effizient.

COMPACT.



Händler

Vertrieb Deutschland

weber
geräte
GmbH

DISCLAIMER: The information relating to TAFE's products, product images, specification and availability provided on TAFE's websites, digital and social media platforms are subject to constant revision, upgradation based on its policies and current product-line, and may not reflect the updated information. You are advised to contact corporate@tafe.com, our regional sales representative, or your nearest authorized dealer / distributor in this regard. Products listed on TAFE's digital platforms may not be available in certain geographies and may be enhanced or discontinued without any prior notice.